

# Guida accesso App Rosetta Stone tramite SSO UniMe

## Rosetta Stone App Login Guide via UniMe SSO

### Importante / Important

IT - Non accedere con username e password Rosetta Stone nella schermata iniziale dell'app. È necessario usare il codice SSO UniMe e poi inserire le credenziali UniMe nella pagina UniMe SSO Login.

EN - Do not log in with a Rosetta Stone username and password on the first app screen. You must use the SSO code unime and then enter your UniMe credentials on the UniMe SSO Login page.

## Quale app usare? / Which app should you use?



### **Rosetta Stone Foundations (app base / Learn Languages)**

**IT** - Usare questa app per i livelli da **A1 ad A2**.

L'icona ha lo **sfondo colorato**.

**EN** - Use this app for levels from **A1 to A2**. The icon has a **colored background**.



### **Rosetta Stone Fluency Builder**

**IT** - Usare questa app per i livelli da **B1 in su**.

L'icona è quella **senza sfondo colorato** con bordo grigio chiaro.

**EN** - Use this app for levels from **B1 and above**. The icon is the one **without a colored background** with a light grey border.

### Nota / Note

IT - La procedura di accesso con codice SSO UniMe è la stessa in entrambe le app.

EN - The login procedure with the SSO code UniMe is the same in both apps.

# Rosetta Stone Foundations

## Procedura / Procedure

### Step 1 / Passaggio 1

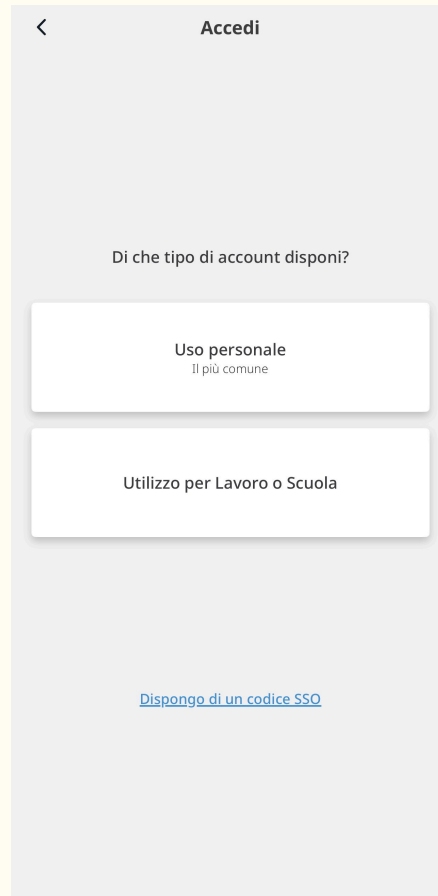


#### Schermata iniziale / Start screen

**IT** - Aprire l'app Rosetta Stone Foundations e cliccare su "Hai un account? **Accedi**".

**EN** - Open the Rosetta Stone Foundations app and tap "I have an account. **Sign in**".

### Step 2 / Passaggio 2



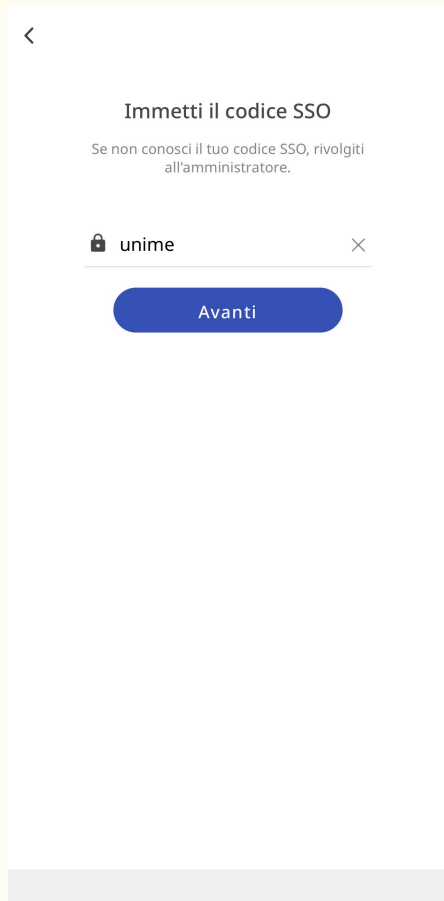
#### Tipo di account / Account type

**IT** - Nella schermata "Accedi", non scegliere "Uso personale" o "Utilizzo per Lavoro o Scuola". Clicca su "**Dispongo di un codice SSO**".

**EN** - On the "Sign in" screen, do not choose "Personal use" or "Work or School".

Tap "**I have an SSO code**".

### Step 3 / Passaggio 3

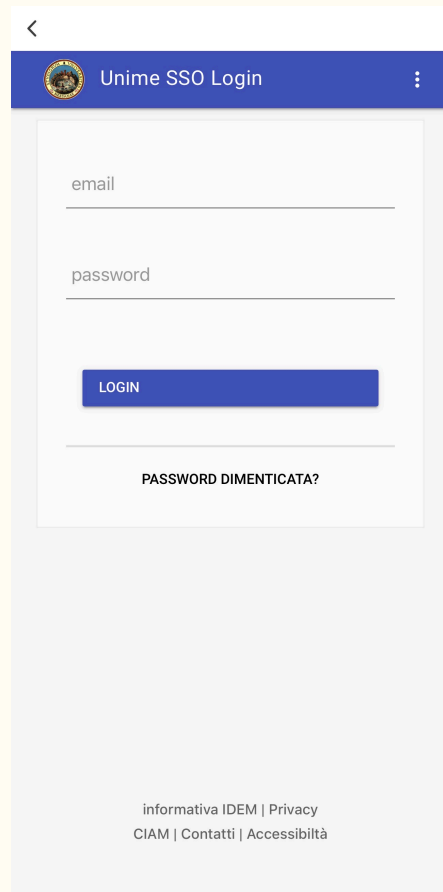


#### Codice SSO / SSO code

**IT** - Nel campo del codice SSO scrivere “unime” in minuscolo e poi cliccare su **“Avanti”**.

**EN** - In the SSO code field, enter “unime” in lowercase letters and then tap **“Next”**.

### Step 4 / Passaggio 4



#### Login UniMe / UniMe Login

**IT** - Nella pagina UniMe SSO Login inserire le credenziali SSO UniMe, le stesse usate per gli altri servizi di Ateneo. Dopo il login, l’accesso all’app avverrà automaticamente.

**EN** - On the UniMe SSO Login page, enter your UniMe SSO credentials, the same ones used for the other University online services. After logging in, access to the app will be completed automatically.

# Rosetta Stone Fluency Builder

## Procedura / Procedure

### Step 1 / Passaggio 1



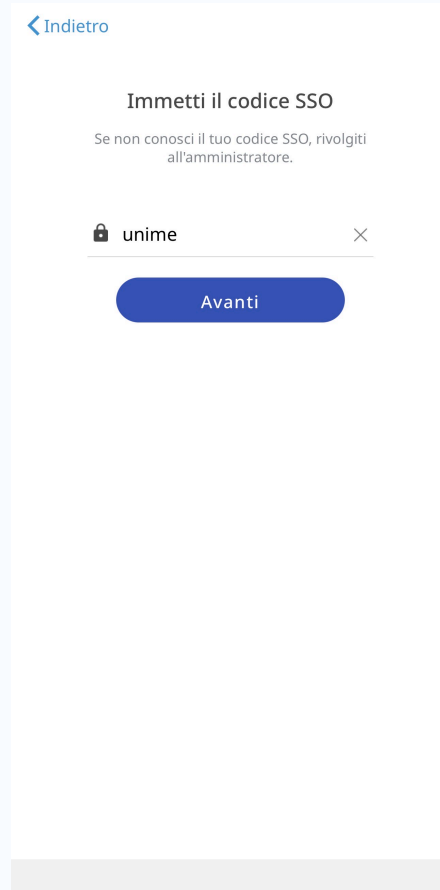
### Schermata iniziale / Start screen

**IT** - Aprire l'app Rosetta Stone Fluency Builder. Non inserire e-mail/PIN e password nei campi iniziali.

Cliccare su **"Dispongo di un codice SSO"**.

**EN** - Open the Rosetta Stone Fluency Builder app. Do not enter an email/PIN and password in the initial fields. Tap **"I have an SSO code"**.

### Step 2 / Passaggio 2

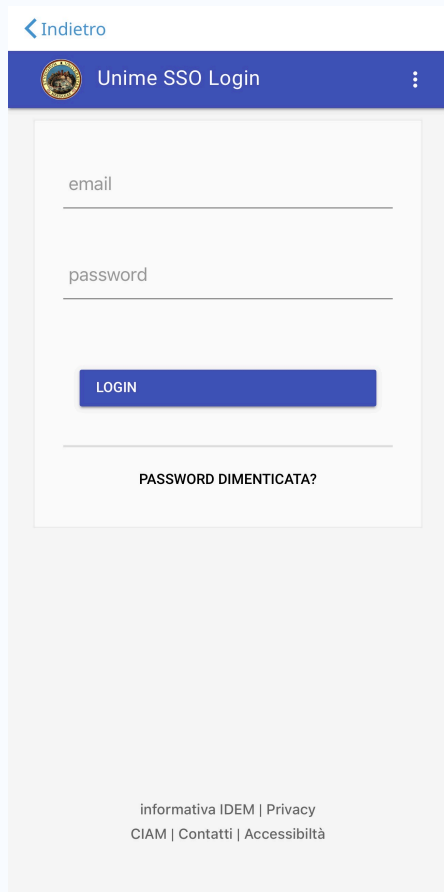


### Codice SSO / SSO code

**IT** - Nel campo del codice SSO scrivere **"unime"** in minuscolo e poi cliccare su **"Avanti"**.

**EN** - In the SSO code field, enter **"unime"** in lowercase letters and then tap **"Next"**.

### Step 3 / Passaggio 3



### Login UniMe / UniMe Login

**IT** - Nella pagina UniMe SSO Login inserire le credenziali SSO UniMe. Dopo il login, l'accesso all'app avverrà automaticamente.

**EN** - On the UniMe SSO Login page, enter your UniMe SSO credentials. After logging in, access to the app will be completed automatically.

### Step 4 / Passaggio 4



### Promemoria / Reminder

**IT** - Se l'accesso non riesce, verificare di aver inserito il codice "unime" in minuscolo e di aver usato la pagina UniMe SSO Login, non la schermata con username/password Rosetta Stone.

**EN** - If login fails, make sure you entered the SSO code "unime" in lowercase letters and used the UniMe SSO Login page, not the Rosetta Stone username/password screen.

**Per supporto scrivere a / For support, please write to**

**[cla@unime.it](mailto:cla@unime.it)**